



А

Российская академия наук  
Российская академия образования  
Издательство «Просвещение»

П Е Р С П Е К Т И В А

Л. Ф. КЛИМАНОВА А. В. АБРАМОВ Н. А. ПУДИКОВА


# Мой алфавит

## Трописи



Э Ю Я

Лист - листья



# 1 класс

ЧАСТЬ  
ВТОРАЯ

  
ПРОСВЕЩЕНИЕ  
ИЗДАТЕЛЬСТВО

А



П Е Р С П Е К Т И В А

Л. Ф. Климанова А. В. Абрамов Н. А. Пудикова

# Мой алфавит

*Прописи*

1 класс

Пособие для учащихся  
общеобразовательных  
учреждений

В двух частях  
Часть 2

2-е издание

Москва  
«Просвещение»  
2012

**Серия «Академический школьный учебник» основана в 2005 году**

Проект «Российская академия наук, Российская академия образования,  
издательство «Просвещение» — российской школе»

Руководители проекта:

вице-президент РАН акад. *В. В. Козлов*, президент РАО акад. *Н. Д. Никандров*,  
генеральный директор издательства «Просвещение» чл.-корр. РАО *А. М. Кондаков*

Научные редакторы серии:

акад. РАО, д-р пед. наук *А. А. Кузнецов*, акад. РАО, д-р пед. наук *М. В. Рыжаков*,  
д-р экон. наук *С. В. Сидоренко*

**Серия «Перспектива» основана в 2006 году**

## Условные обозначения:



— пишем, рисуем, раскрашиваем



— сравниваем



— проверяем себя



— звуковой анализ слов



— задание повышенной сложности

Текст читает взрослый.

Прописи «Мой алфавит» дают образцы печатной и письменной буквы, простейшие структурно-семантические модели слов, включают упражнения на написание слов, предложений и небольших текстов, формируют начальные орфографические навыки.





# Алфавит

А а Б б В в Г г Д д Е е  
Ё ё Ж ж З з И и Й й К к  
Л л М м Н н О о П п Р р  
С с Т т У у Ф ф Х х Ц ц  
Ч ч Ш ш Щ щ Ъ ъ Ы ы Ь ь  
Э э Ю ю Я я



Хочешь научиться писать все буквы алфавита красиво? Раскроем один секрет. Букв много, но в них есть общие элементы, освоишь их — будешь писать красиво.









Спиши любое предложение.



Баран бил в барабан. Бум-бум-бум!  
Барабан и лопнул. Пум-пум-пум!

Blank handwriting practice lines for copying the text above.

Найди пару.



Балка - палка.

порт  
корка  
борт  
горка



У нас пакет.

Мы купили билет.

Грибы - гри..., столбы - стол...


Около сосны вырос гри...

Допиши печатные буквы с помощью вертикальной линии.

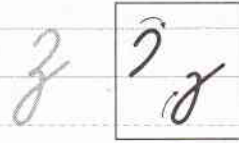
Blank handwriting practice lines with the following letters: Т, Г, С, Е, З, Р, Ч, К, Б



# З



# Зз



З З З

з з з

з з з

з з

з з з

зы зо

зы - зм

зо - зё

зима

морозы

залото

озёра

замки

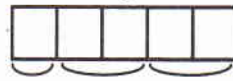


замки

Допиши предложение.

В зоопарке ...


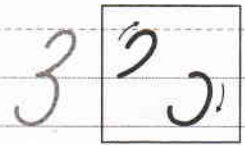
зебры  
зубры  
бизон





1 — ■  
2 — ■

**Зз**



Вставь в слова букву **з**. Соотнеси предложения со схемой и запиши их.



   има. Моро   ы.  
Мороз рисует у   оры на окне.



роза — роса коза — коса



У Анны роза.

На траве роса.

У Зои коса.

У забора коза.

Допиши предложения.

Коси, коса, пока ро....

Малюка принесла ко....

**сказ  
сказка  
сказывал**



Назови героев сказок. Понравились ли тебе эти сказки? Расскажи.






Спиши слова. Составь с ними предложения.



Розы, заноза, слёзы. Козы, мимозы, капризы, ваза.



звон - трезвон - звонит

Зина звонит.

Сима трезвонит.

Берёза звенит на морозе.



мороз - морозы

глаз - глаза

нос - носы



зевала  
зевака



Сима

Кто это?

Зина

Раздели слова на две группы. Спиши.

Азбука, зима, звонок, морозы.

Handwriting practice lines for the words: Азбука, зима, звонок, морозы.

Выбери слова и вставь их в предложение.  
Напиши.

У Зины и Пети ... пузыри.



красные  
синие  
зелёные



Handwriting practice lines for the words: красные, синие, зелёные.

Напиши слова, противоположные по смыслу.

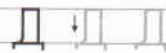
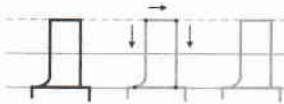
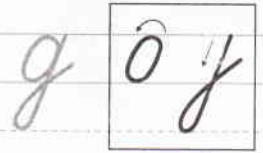
ВЫСОКО  
ТЕМНО

Handwriting practice lines for the words: грустно - весело, светло - , низко - .





Дд



д оу оу

д д

да

ды

де

дом

дым

дубы

Эта дорога ведёт к ...

Около дома растут ...

Прочитай слоги. Составь с ними слова и запиши их.

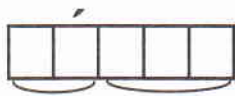

Д < ы  
и

Т < о  
ё

Б < ы  
и

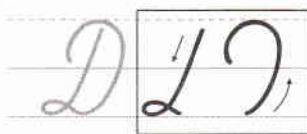






- 1 —
- 2 —
- 3 —
- 4 —
- 5 —

# Дд



ды - ды

до - до

Д Д Д

Д Д

Д Д

Д

Де Де

Ды

Ди

Дима

Дина

Спиши скороговорку.

Дима дарит Дине дыни.

В лесу растёт ...

кедр

Это красивое ...

дерево





дом - том

Дина - Тина

Дина и Тина идут в сад.

Дети играют в саду.

сад - садик



Составь предложения по схеме.

┌ \_ \_ \_ .

лебеди



сад

рос

виногра..



пру..



плавали



Blank handwriting practice lines.

ggg

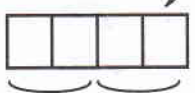
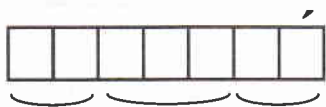
mmm

тфт

гfg

# Ж

## Загадки слов



# Жж

Ж ж

Ж ж



Ж ж ж

Ж ж

Ж Ж Ж

жа

жи

жу

жук

журавли

жи

**ЖИ** пиши с **И**.

ужихи

ежихи

Допиши предложение.



В живом уголке жили ...







Сравни слова по написанию. Что в них общего?

еж **И** н  
уж **И** н

ж **И** р  
пруж **И** на



собака Рыжик  
ёжик  
жук


жужжит  
бежит  
сторожит

Собака Рыжик сторожит  
дом.

Ему скажи, да укажи,  
да в рот положи.



Соедини все буквы **д**, и ты узнаешь, почему мышата не боятся кота.



Озаглавь текст. К какому предложению дана схема?

□ □ □

Тим и Том — . Они жили дружно.

Утром они ели сыр и пили сок.

Потом Том мыл . Тим мёл пол.

— Всё готово! — говорил Тим.

— Пора на прогулку! — говорил Том.

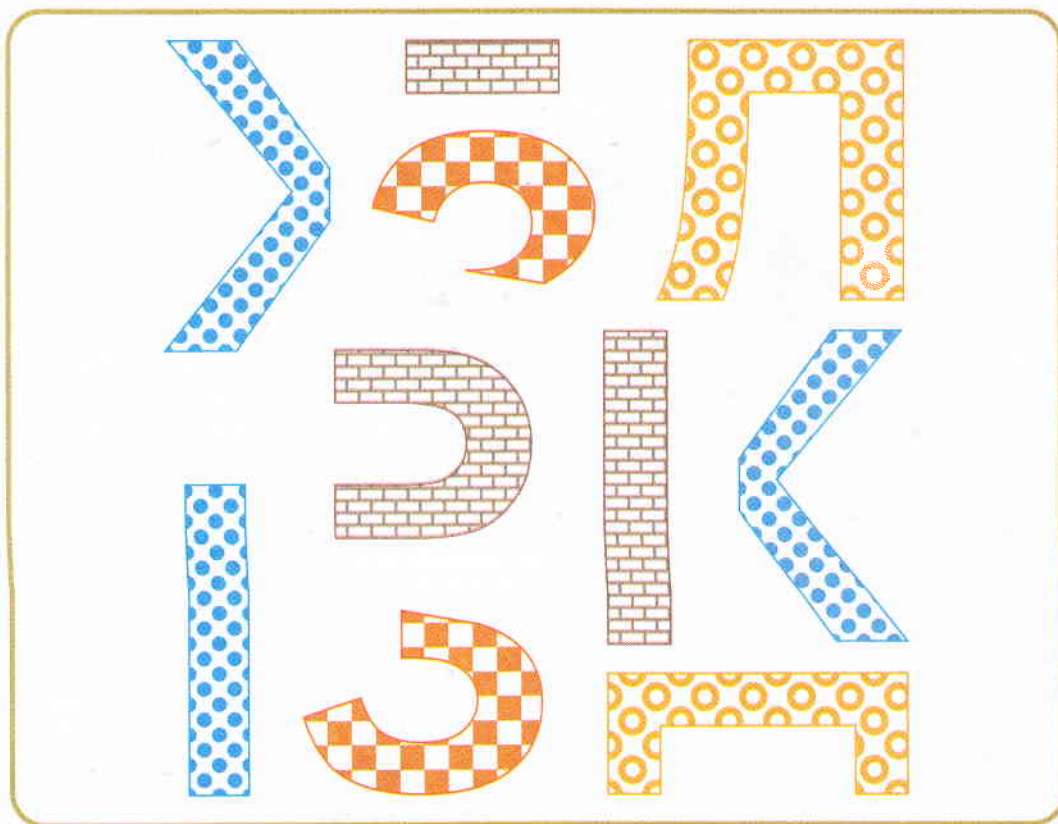
└ — — .



Тим и Том ... дружно.



# БУКВЕННАЯ МОЗАИКА



Сложи элементы так, чтобы получились четыре буквы. Напиши их. Придумай слова с этими буквами.

Handwriting practice lines consisting of four sets of horizontal lines with a dashed midline and a slanted vertical line on the right side of each set.

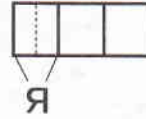
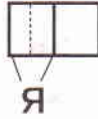




# Я



## Ребусы



# ЯЯ



Я Я Я

я я я

я я я я

я я

я я я я

я

як як

яма

яблоки

В саду созрели ...



Они спелые и вкусные.

Зоя дала яблоко маме.

Что растёт в саду?









## Игра

ягода 5 |

\_\_\_\_\_ 4 | як

\_\_\_\_\_ 3 | я

\_\_\_\_\_ 2 | ясли

\_\_\_\_\_ 1 | яма

\_\_\_\_\_

\_\_\_\_\_

\_\_\_\_\_

## Ребусы

7я ”



ЯР



**Слова́ из слова́**  
яблоко — лоб, ...  
ягодник — дно, ...

\_\_\_\_\_

\_\_\_\_\_

\_\_\_\_\_

Маяк стоит в порту.  
Он ярко светит.



за — зя до — дё бы — би мэ — ме

\_\_\_\_\_

\_\_\_\_\_

Допиши, кто у кого (поросята, телята, ягнята).

у



те

у



яг

у



поро

# Прятки



\_\_я\_\_ \_\_на



кор\_\_га



яб\_\_он\_\_



Найди на рисунках спрятавшихся животных. Составь предложения. Запиши их.


У  — *м*.

Около 

У *ря*

мал — мял  
нос — нёс  
рыси — рис

У реки росла рябина.





Найди слова. Какие из них надо писать с заглавной буквы?



З	Я	А	О	Л
О	Г	Н	Я	Я
Я	О	Д	К	А
М	А	Я	К	И



Blank handwriting practice lines.

Озаглавь текст. Спиши любое предложение.

Blank box for writing a title.

Ол.. и Зо.. были на лугу. Вдруг звонко запел жаворонок. Он летел высоко в небе. Потом камнем упал вни.. . В траве у жаворонка гн..здо.



Handwritten text on practice lines: *Прилетели жаворонки - к теплу. Прилетели зяблики - к стуже.*



Соотнеси слова с рисунком. Допиши предложение. Придумай рассказ.



далёкая  
яркая  
ясное  
голубое

Земля                  звезда                  небо  
летит                  горит                  светит                  мигает

Горит яркая ...

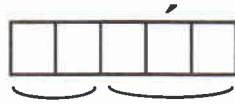
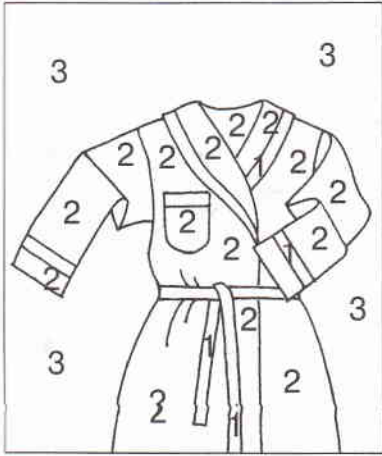
Россия - моя страна.

Города России: Москва,  
Якутск, ...

Яуза - река в Москве.

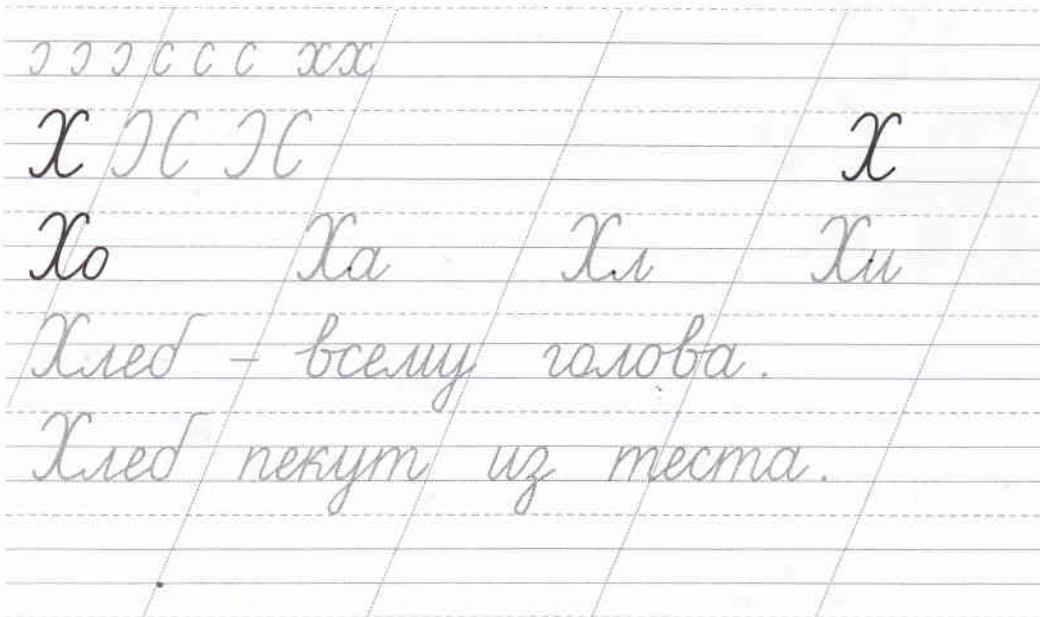
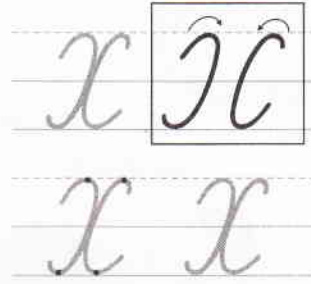






- 1 —
- 2 —
- 3 —


Xx



Найди слова. Составь пословицу.



Как называют иголки у сосны и ёлки?



ХВОЯ







б



### Загадки слов



ь

б б'

б б б

б б' б

б б б б

пень

б б б б

день

Сравни слова и схемы.



пень



лось



конь

Образуй новые слова с помощью буквы мягкой знак (ь).

ел - ель

мел -

угол -

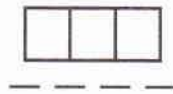

знал -

хор -

ест -

конь и лось - животные.





- 1 —
- 2 —
- 3 —

**Кто это?**

лось  
 окунь  
 рысь  
 карась

Звери:

Рыбы:



**Закончи слова с ь.**

б б б

ы ы ы

бук....., сло....., янв.....,

тет....., мед.....

**В каких словах нужен ь?**

Сложи угол.. в угол..

На грядке ред..ка посажена  
 редко.





# Кто где живёт?

Медведь живёт

Карась

Сельдь

в море  
в лесу  
в реке

Окунь

Окуньки

Конь

Коньки

Курьме купили

Они скользят по льду.



## Кого нарисовал художник?



Конь  
зебра  
петух  
слон



Художник рисовал зебру, ...





# Осень

Осень, осень,  
В гости просим.  
Погости недель восемь...



Восемь, семь, ...


Выпиши слова, которые отвечают на вопрос  
что делать?

петь играть лось олень писать ходить

Когда это бывает? Напиши заголовок. Спиши  
текст.

Идёт дождь. Под ногами грязь. Гулять  
нельзя.

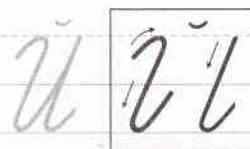
зима  
осень  
лето  
весна



Йй



- 1 —
- 2 —
- 3 —



Й Й Й Й Й

Й Й

Реней

Каравай

Усг

(какой?)  
румяный  
колкий  
свежий

Напиши словосочетания печатными буквами.

Кто это? Какой он?

ёжик  
кот  
колкий  
усатый



Составь букет из цветов.



какой?



какая?



розовая

белая

В вазе стоит букет. Там ... василёк,  
... мак, ... астра, ... роза.



Мак (какой?)



Астра (какая?)



мой - мои      твой - твои

змеи - змей      герои -

За правое дело стой смело.

Новых друзей наживай,

а ... не теряй!



Выпиши буквы с одинаковыми элементами.

й в с п я ы х

й - и в - ы с - х

Муха п..ёт в хоре. За..ка играет на трубе. ..орёк выступает со сти..ами. Клоун-..омяк всех веселит.

□ □ □ □ .

Вставь пропущенные буквы. Выбери из текста предложение к схеме. Запиши его.

Придумай историю про ёжика и кролика.



ёжик  
кролик  
домик  
гости







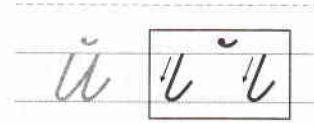
# Й



Жили-были  
Ой и Ай.



# Йй



Составь слова.



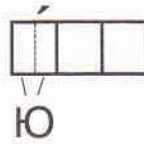


# Ю

Ю — ра  
ля



Юля



# Юю

Ю Ю

Ю Ю

Ю Ю Ю

Ю Ю Ю

Ю Ю Ю

Ю Ю Ю

Ю Ю Ю

Ю Ю

Юля

Юрта

Юю

В июне Аня поедет на юг.



Blank handwriting lines for practice.

Напиши по образцу.



Я пою.

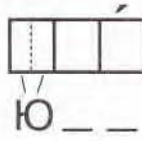


играю




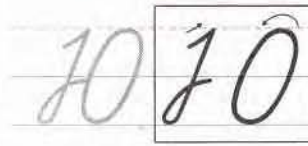
думаю

Blank handwriting lines for practice.



- 1 —
- 2 —
- 3 —
- 4 —

Юю



Ю Ю Ю Ю

Ю Ю Ю Ю

Ю Ю

Юра

Юрий

Юля

Юлия

Юля и Юра рисуют ...




ель  
СОСНЫ

Это юрок. Юрок живёт в тайге. Зимой ... улетает на юг.





# БУКВЕННАЯ МОЗАИКА



Сложи элементы так, чтобы получилось пять букв. Придумай с ними слова.



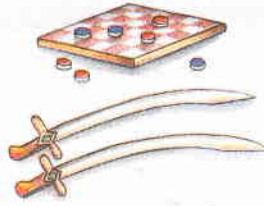
Вася — Васенька — Василий  
Оля — Оленька — Ольга

Мы писали, мы писали,  
И совсем мы не устали.







Ш

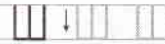
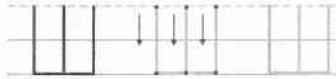


Ш ш



Ш ш ш ш

Ш Ш



Ш ш ш ш

Ш

Ш Ш Ш

ша ша

шш

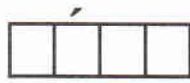
шар

шарик

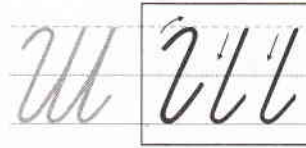
шапки

шахматы

Гриша любит играть в ...



Ш ш



- 1 — ■
- 2 — ■
- 3 — ■
- 4 — ■



Спиши скороговорки.

В шалаше шесть шалунов.  
Шесть мышат в камышах шуршат.



снежная шапка



меховая шапка

**Загадка**

В жарком лете  
Я стою,  
Шапкой  
Зиму достаю.

(Гора.)







**ШИ**  
пиши  
с  
буквой **И**.



мыш  
маш  
пуш  
камыш

**И** на  
нка

Соедини слоги так, чтобы получились слова.



ШИ —  
ло  
ва  
ли  
на


*шшшшш*

*машинка*

Выпиши из текста предложение по схеме.



Ми\_а с Гри\_ей играют в ша\_ки.  
Са\_а и Алё\_а расставляют \_ахматы.  
А \_алун-котёнок им ме\_ает.




--	--	--	--	--	--	--



**ЖИ — ШИ**  
пиши с буквой **И**.



е \_ \_ \_

ланды \_ \_ \_

шурш \_ \_ т

ш \_ \_ шки

камы \_ \_ \_

ш \_ \_ пит

кувш \_ \_ н

ш \_ \_ роко



лы \_ \_ \_

у \_ \_ \_

мыш \_ \_ \_

*жиши — шиши*

*Две сороки не тузиши, —*

*У реки пожар ту.....*

Больше, тоньше, меньше.

*Гусь ...*

*утки.*

*Муха ...*

*жука.*

*Валос ...*

*нитки.*

Вставь жи — ши.

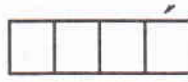

Шуршат мыш \_ \_ \_.

\_ \_ \_ пят у \_ \_ \_.

Поют малы \_ \_ \_.

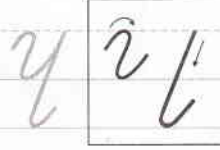






- 1 —
- 2 —
- 3 —

Чч



ч ч ч ч

ч ч

чч чч

ча ча

чу

Чук и Гек.

Что выше леса?

СОЛНЫШКО

**ЧА** пиши с буквой **А**.

**ЧУ** пиши с буквой **У**.

чашка

чудо

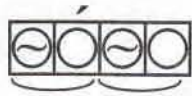
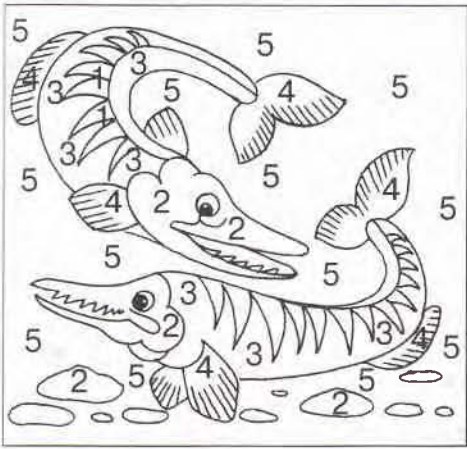
чайник

чулок



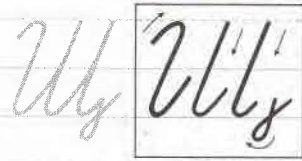






- 1 —
- 2 —
- 3 —
- 4 —
- 5 —

**ЩЩ**



Щ щ Щ щ

Щ Щ Щ

Щука — хищная рыба.

Схватил, щука, ерша с хвоста!

ча —  
ро — ЩА



**ЩА** пиши с буквой **А**.

Щ\_ка рыбок приглашала,  
Щедро щ\_ми угощ\_ла.

щ	м	ё	т
у	о	р	и
к	с	ш	к
а	л	е	щ



## Запомни!

**ЧУ** — **ЩУ** пиши с буквой **У**.

**ЧА** — **ЩА** пиши с буквой **А**.



Роща.

Пенистая ро.....

Берёзовая ро.....

Дубовая ро... — это дубрава.



Ча — ча — ча — на столе стоит



чу — .... — .... — МОЛОТОЧКОМ Я СТУЧУ

Ща — .... — .... — МЫ НЕСЁМ ДОМОЙ



све.... сту.... ле....




Выпиши двусложные слова с «ча».

Ч..йные ч..шки в печ..м,

Стуч.. и брелк.., закрыл..м.

Прочитай текст. Вставь пропущенные буквы.  
Озаглавь текст.



Папа спеш\_\_т на работу. Но у него  
 в пыли. Папа и\_\_ет \_\_ётку. Он  
заглядывает во все \_\_ели, я\_\_ики. Где  
же \_\_ётка?



Выпиши одно предложение.

Handwriting practice lines with a grid pattern.



Скажи быстро. Составь своё предложение.

Два щенка \_\_ека к \_\_еке  
грызли \_\_ётку в уголке.



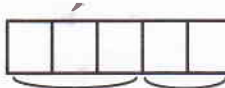
*Щенки, в, щётку, уголке, грызли.*



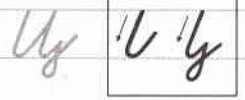


Ц

### Загадки слов



Цц

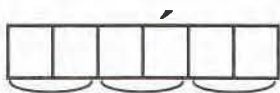



Handwriting practice area with slanted lines. It contains several rows of cursive letters 'ц' and 'ц' for tracing and copying. Below the letters are two words written in cursive: 'цапля' and 'цветы'. At the bottom, there is a sentence: 'Я люблю ...'.

Вставь в слова букву **ц**. Нарисуй и напечатай отгадку.

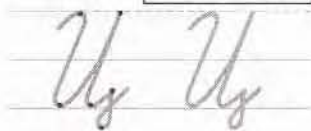
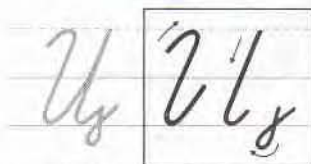


Белая корзинка,  
Золотое дон\_\_е.  
В ней лежит росинка  
И сверкает солн\_\_е.



- 1 —
- 2 —
- 3 —
- 4 —
- 5 —

Цц



Цц Цц Цц

Цц Цц Цц

Синица и цапля - птицы.

Цапля

важная  
носатая

Цапля стоит, как статуя.

Птицы:

Звери:





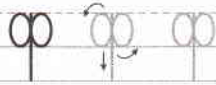
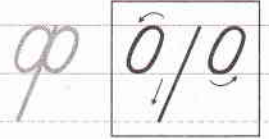
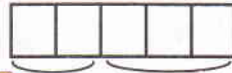
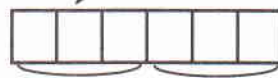
# Ф

## Загадки слов

# ФФ



ФО



фрукт

фрик

В Африке растёт фрукт.

Допиши предложения, используя слова: одежда, мебель, цветок.

Сарафан — это ...





У Феди — футболка.  
У Фени — туфли.



ФФ

ф ф

ф ф

У Феди — ...

У Фени — ...

ф ф ф

Ф

Ф

Ф

Филин — ночная птица.

Филин не видит днём.

Феня — Веня

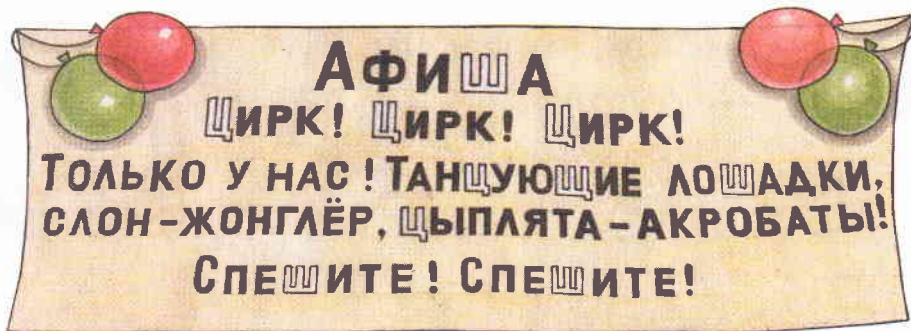
софа — сова

Допечатай слова с буквой Ф.

Фрекен Бок любит кофе. Ко\_е она хранит в буфете. Около бу\_ета висит фартук. В \_артуке — карман. Там лежит кон\_ \_ \_ \_ .







Что понравилось детям в цирке? Запиши их ответы.



Феня

Мне понравился -жонглёр.



Ваня

Мне — танцующие .



Шура

А мне — -акробаты.



Фене понравился ...

Ване —

Шуре —

## Сова и синица

У совы у старой  
Не глаза, а фары,  
Круглые, большие,  
Страшные такие.



А у птички, у синички,  
У синички-невелички,  
Глазки, словно бусинки,  
Малюсенькие.

В. Берестов

Выпиши слова с буквами **ф**, **ш**, **ч**.

У совы глаза, как ...

Филмины и совы – ночные  
охотники.

Запиши.

Это кто?

филин  
сова  
синица  
цапля





Выбери и распредели слова на три группы.

фиалка сирень клён ель берёза рябина  
флоксы лютик



Цветы:



Кустарник:

Деревья:



Подчеркни буквы, обозначающие мягкие согласные звуки.

У дуба сидит ... .

У клёна стоит ... .



Люба Лёня

Запиши два предложения по выбору.

Весело тёплой весной. Зеленеет травка.  
Цветут фиалки и ландыши. Поют птицы.


# Разделительный твёрдый знак (ь)

# Ь

объехал  
въехал  
съехал  
отъехал



# Ь



Ь ь ь

ь ь ь ь ь

ь ь ь

дье

сел — съел

сьел

сьезд

Вася сел и все пироги ...

Выбери слова из столбика сверху и напечатай их на строчках.



Blank handwriting lines for printing the words.






## Разделительный мягкий знак (ь)



Найди и выпиши слова с разделительным мягким знаком (ь).



семь — семья  
Доброе семья. Дружная се.....

### Один — много

лист — листья, перо —  
крыло —

Подчеркни слова с разделительным ь.

Вьётся недалечко  
Реченька-речка.

Маленькая речка,  
Меньше ручейка.

## Разделительные мягкий (ь) и твёрдый (ъ) знаки

Буквы заблудились. Составь из них слова.

лесъ  
тьлѐ  
пѣть

тѣьб  
еьдн  
лнье

опьдмѐ  
ьлОаг  
дзеьдоп

**ь ъ**



Вставь, где нужно, разделительный твёрдый знак (ъ).

Мышонок Мыша нашѐл  
кусочек сыра. Он с..ел и от..ел  
кусочек. Потом от..ел ещё  
кусочек. Только с..ел, а уже  
всѣ с..ел.





Дождик тёплый льёт, льёт.  
Рожь водичку пьёт, пьёт.

Дождик

вь

в

вь

Спиши сначала слова с мягким знаком, потом с твёрдым.

ь

Дождик льётся, вьюга вьётся.  
Как им это удаётся?  
Это знак старается,  
**Мягким** называется.

ь

Съехать с горки,  
Кашу съесть  
И войти к себе в подъезд  
Нам поможет **твёрдый** знак.  
Эта буква — не пустяк!

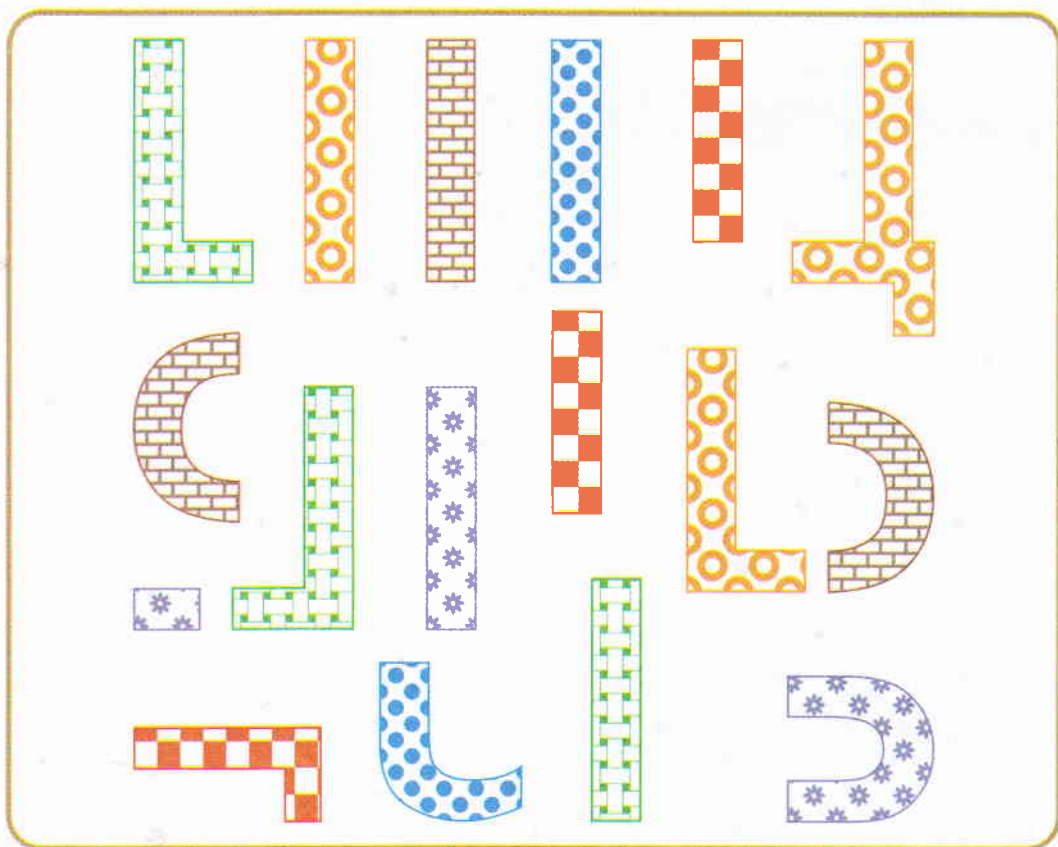
Н. Владимирова

Вьюга,





## БУКВЕННАЯ МОЗАИКА



Сложи элементы так, чтобы получилось шесть букв. Напиши их.



Пиши, старайся! Не ленись,  
добивайся красоты и  
скорости письма.



Тридцать три родных сестрицы,  
Писанных красавицы,  
На одной живут странице,  
А повсюду славятся!

**А, Б, В, Г, Д, Е, Ж**

Прикатили на еже.

**З, И, К, Л, М, Н, О**

Дружно вылезли в окно!

**П, Р, С, Т, У, Ф, Х**

Оседлали петуха.

**Ц, Ч, Ш, Щ, Э, Ю, Я —**

Вот и все они, друзья!

Познакомьтесь с ними, дети!

Вот они — стоят рядом.

Очень плохо жить на свете

Тем, кто с ними не знаком!

Б. Заходер



Какие буквы алфавита не названы в стихотворении?

Тридцать три буквы — это



Учебное издание

Серия «Академический школьный учебник»

Серия «Перспектива»

**Климанова** Людмила Фёдоровна

**Абрамов** Андрей Васильевич

**Пудикова** Нина Афанасьевна

**МОЙ АЛФАВИТ**

**Прописи**

**1 класс**

Пособие для учащихся  
общеобразовательных  
учреждений

**В двух частях**

**Часть 2**

**Центр развития начального образования**

Руководитель Центра *М. К. Антошин*

Заместитель руководителя *О. А. Железникова*

Редакторы *А. В. Абрамов, О. А. Михайлова, Н. А. Пудикова*

Художественный редактор *Т. Е. Ситникова*

Художники *И. М. Наумова, И. В. Соловьёва, Е. Н. Сапогова,*

*Т. Е. Ситникова, А. П. Асеев*

Вёрстка *А. В. Зданевич*

Технический редактор *Н. Н. Бажанова*

Корректоры *Н. Д. Цухай, А. В. Рудакова*

Налоговая льгота — Общероссийский классификатор продукции ОК 005-93—953000.

Изд. лиц. Серия ИД № 05824 от 12.09.01. Подписано в печать 14.02.2012.

Формат 84 × 108<sup>1</sup>/<sub>16</sub>. Бумага офсетная. Гарнитура PragmaticaC.

Печать офсетная. Уч.-изд. л. 3,72. Тираж 50 000 экз. Заказ № 31097 (к-см).

Открытое акционерное общество «Издательство «Просвещение».

127521, Москва, 3-й проезд Марьиной рощи, 41.

Отпечатано в полном соответствии с качеством предоставленных материалов  
в ОАО «Смоленский полиграфический комбинат». 214020, г. Смоленск,  
ул. Смольянинова, 1.

# А



Российская академия наук  
Российская академия образования  
Издательство «Просвещение»

**ПЕРСПЕКТИВА**

**Л. Ф. Климанова и др.  
Русский язык. 1 класс (Обучение грамоте)**

- Азбука (в 2 частях)
- Приложение к учебнику на электронном носителе
- Рабочая тетрадь «Рисуй. Думай. Рассказывай»
- Прописи «Мой алфавит» (в 2 частях)
- Рабочая тетрадь «Пиши красиво»
- Методическое пособие с поурочными разработками
- Русский язык. Рабочие программы. 1—4 классы
- Дидактическое пособие «Читалочка»



**Сайт «Начальная школа»**  
<http://1-4.prosv.ru>

ISBN 978-5-09-028734-0  
9 785090 287340



*Гриб - грибы*

*дд ды - ду*